

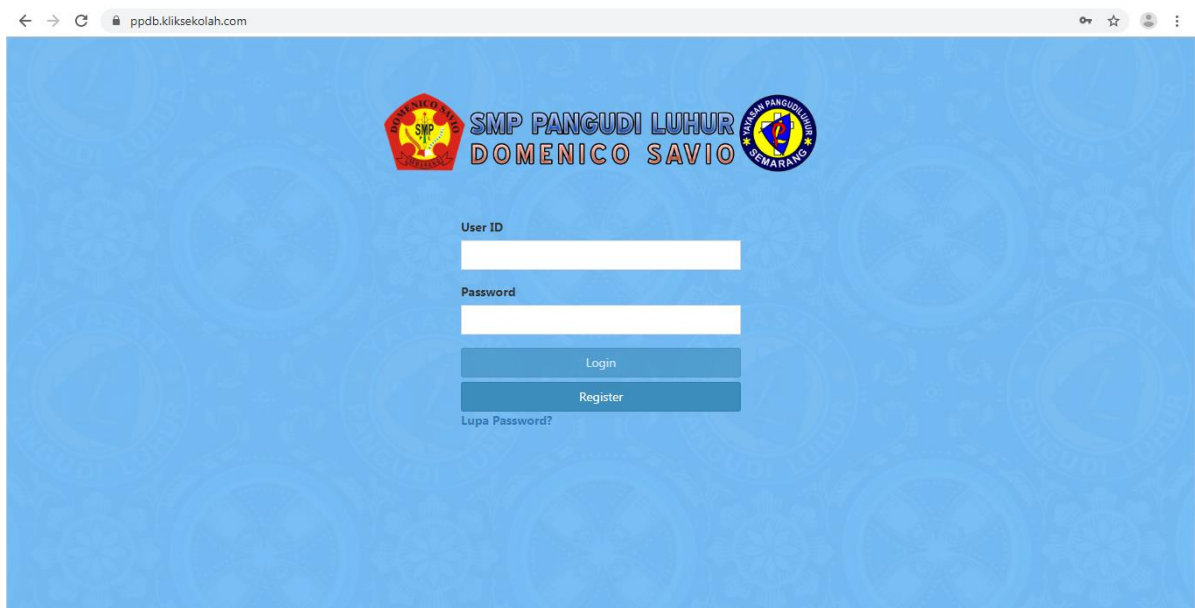
USER GUIDE PPDB ONLINE DOMSAV

TABLE OF CONTENTS

A. Register	3
B. Login.....	5
C. Pendaftaran Calon Siswa	5
D. Upload Bukti Bayar UPP.....	22
E. Pemesanan Seragam	23
F. Upload Bukti Transfer Seragam	26
G. Cetak Bukti Pemesanan Seragam	27

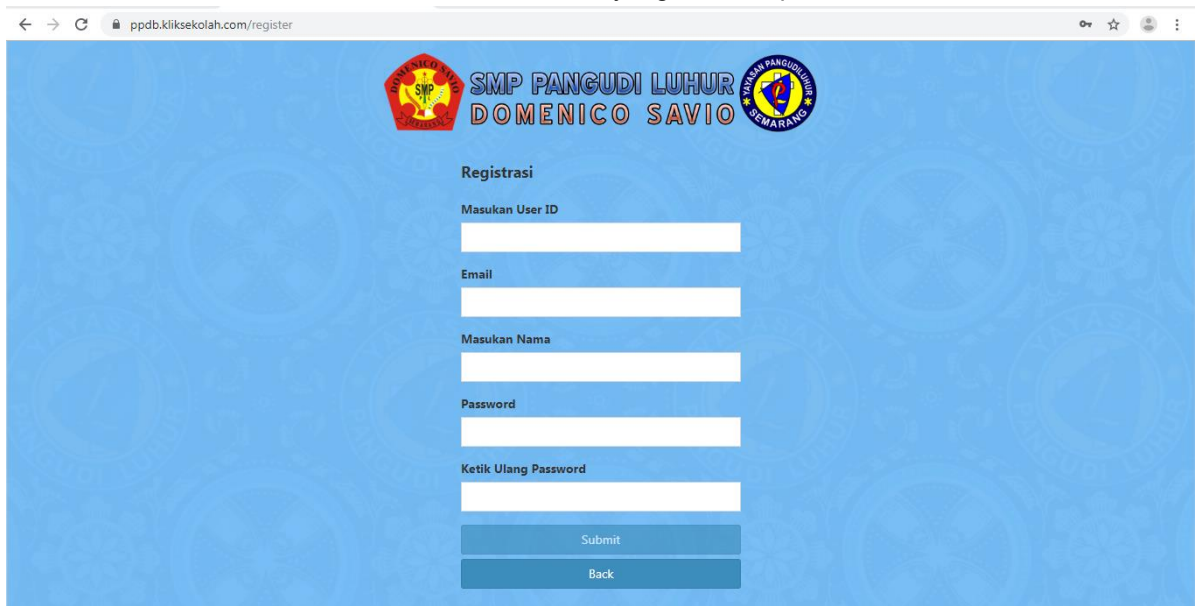
A. Register

- Klik tombol "Register" untuk melakukan Registrasi



The screenshot shows a web browser window with the URL ppdb.kliksekolah.com. The page features the school's logo and name, "SMP PANGUDI LUHUR DOMENICO SAVIO". Below the header, there are two input fields: "User ID" and "Password". Underneath these fields are two buttons: "Login" and "Register". A link for "Lupa Password?" is also visible at the bottom of the form area.

- Ketikkan User ID orang tua calon siswa pada kolom "Masukkan User ID", ketikkan alamat email orang tua calon siswa pada kolom "Email", ketikkan nama lengkap orang tua calon siswa pada kolom "Masukkan Nama", ketikkan password pada kolom "Password", ketikkan ulang password pada kolom "Ketik Ulang Password", kemudian klik tombol "Submit". Email Aktivasi Akun akan dikirim ke alamat email yang Anda isi pada kolom "Email".



The screenshot shows the registration page on the website, with the URL ppdb.kliksekolah.com/register. The page title is "Registrasi". It contains five input fields: "Masukan User ID", "Email", "Masukan Nama", "Password", and "Ketik Ulang Password". At the bottom of the form are two buttons: "Submit" and "Back".

User Guide PPDB Online SMP PL Domenico Savio

- Cek pada folder INBOX email Anda atau pada folder SPAM. Klik tombol “Aktivasi Akun” untuk mengaktifkan user id PPDB Online Anda.

Aktivasi Akun PPDB Online ▶ Inbox x

SMP PL Domenico Savio Semarang <ppdb.online.domsav@kliksekolah.com>
to me ▾

SMP PL Domenico Savio Semarang

Terima Kasih atas Pendaftaran Anda

Untuk Aktivasi Silahkan Klik Tombol di Bawah

Aktivasi Akun

Berkah Dalam,
SMP PL Domenico Savio Semarang



Success

Akun anda berhasil diaktifkan

OK

B. Login

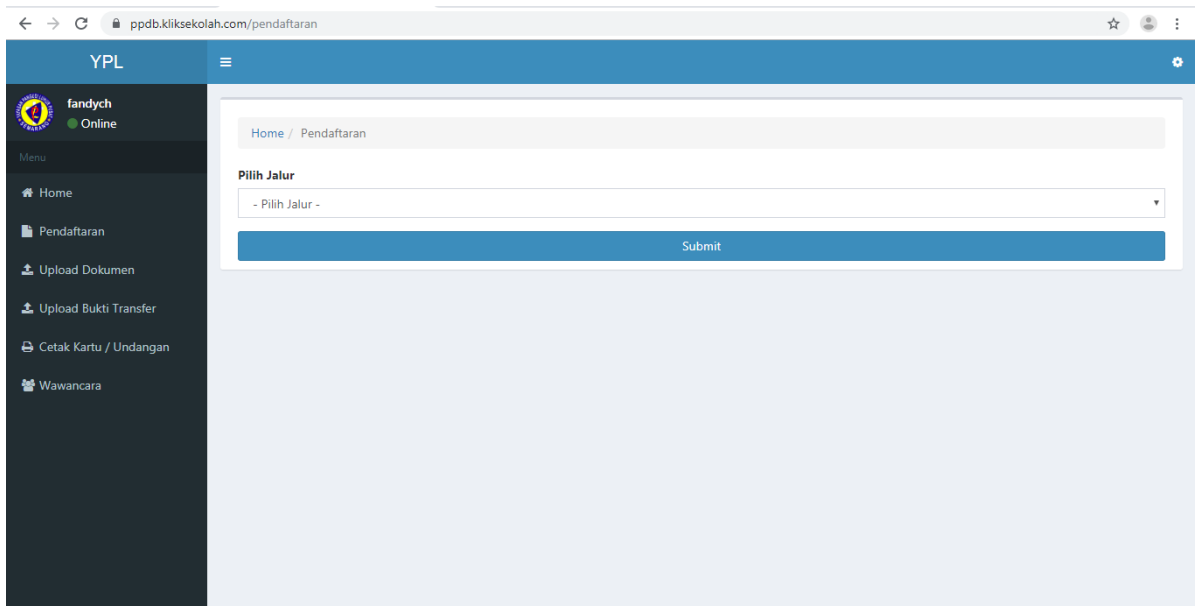
- Ketikkan User ID pada kolom “User ID” dan password pada kolom “Password”, kemudian klik tombol “Login”.



C. Pendaftaran Calon Siswa

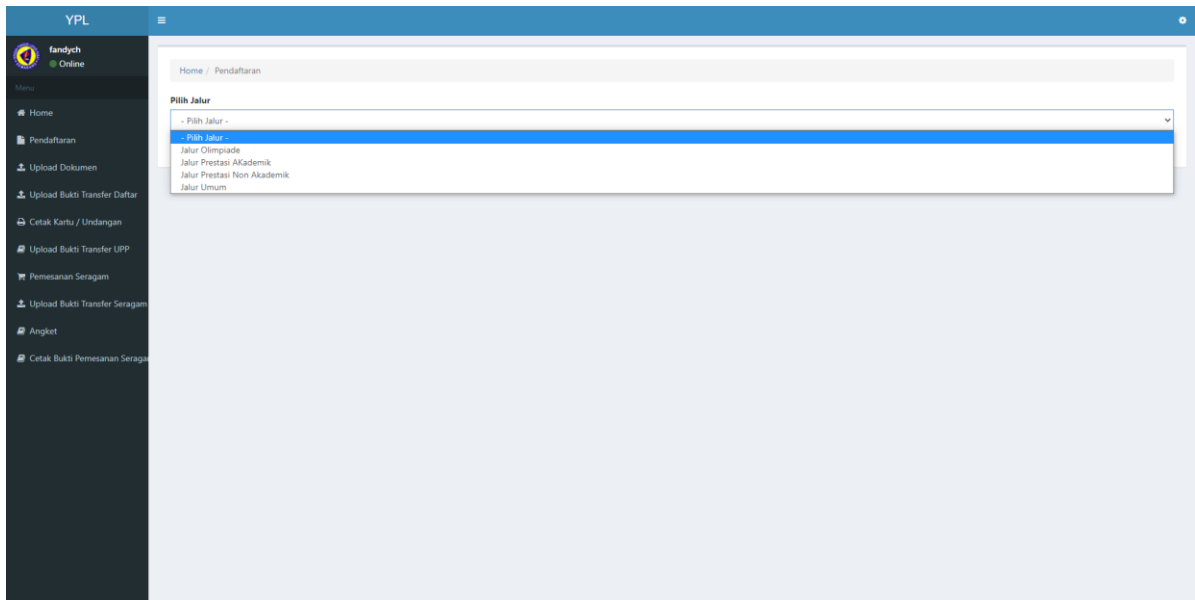
1. Pendaftaran

- Pilih Menu “Pendaftaran”.



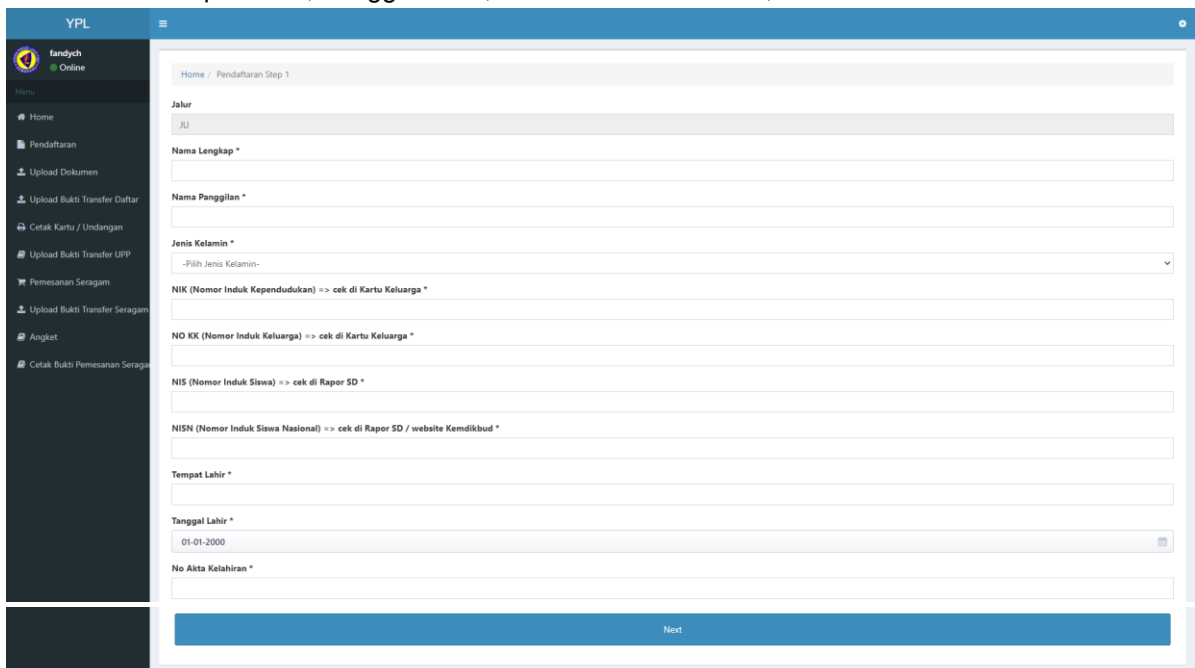
User Guide PPDB Online SMP PL Domenico Savio

- Pilih Jalur Pendaftaran, kemudian klik tombol “Submit”.



The screenshot shows the YPL (Yogyakarta Provincial Government) online registration system. The left sidebar contains a menu with options like Home, Pendaftaran, Upload Dokumen, and others. The main content area is titled 'Home / Pendaftaran' and features a 'Pilih Jalur' dropdown menu. The dropdown is open, showing the following options: 'Pilih Jalur -', 'Jalur Olimpiade', 'Jalur Prestasi Akademik', 'Jalur Prestasi Non Akademik', and 'Jalur Umum'. The 'Pilih Jalur -' option is currently selected and highlighted in blue.

- Isian wajib: Nama Lengkap, Nama Panggilan, Jenis Kelamin, NIK, No KK, NIS, NISN, Tempat Lahir, Tanggal Lahir, dan No Akta Kelahiran, kemudian klik tombol “Next”



The screenshot shows the 'Pendaftaran Step 1' form in the YPL online registration system. The form is titled 'Home / Pendaftaran Step 1' and contains the following fields: 'Jalur' (filled with 'JU'), 'Nama Lengkap *', 'Nama Panggilan *', 'Jenis Kelamin *' (dropdown menu with 'Pilih Jenis Kelamin-' selected), 'NIK (Nomor Induk Kependudukan) => cek di Kartu Keluarga *', 'NO KK (Nomor Induk Keluarga) => cek di Kartu Keluarga *', 'NIS (Nomor Induk Siswa) => cek di Rapor SD *', 'NISN (Nomor Induk Siswa Nasional) => cek di Rapor SD / website Kemdikbud *', 'Tempat Lahir *', 'Tanggal Lahir *' (filled with '01-01-2000'), and 'No Akta Kelahiran *'. A blue 'Next' button is located at the bottom of the form.

User Guide PPDB Online SMP PL Domenico Savio

- Isian wajib: Agama, Kewarganegaraan, Alamat, RT, RW, Kelurahan, Kecamatan, Kabupaten/Kota, Provinsi, Kodepos, Garis Bujur dan Garis Lintang. Kemudian klik tombol "Next".

The screenshot shows the 'Pendaftaran Step 2' form. It includes a sidebar menu on the left with options like 'Home', 'Pendaftaran', 'Upload Dokumen', 'Upload Bukti Transfer Daftar', 'Cetak Kartu / Undangan', 'Upload Bukti Transfer UPP', 'Pemesanan Seragam', 'Upload Bukti Transfer Seragam', 'Angket', and 'Cetak Bukti Pemesanan Seragam'. The main form area has the following fields:

- Agama *
- Kewarganegaraan *
- Alamat *
- RT *
- RW *
- Kelurahan *
- Kecamatan *
- Kabupaten/Kota *
- Provinsi *
- Kodepos *
- Garis Bujur *
- Garis Lintang *

At the bottom of the form are two buttons: 'Prev' and 'Next'.

- Isian wajib: Tinggal Dengan, Moda Transportasi, Jarak Tempuh, Waktu Tempuh, Handphone, Email, Anak ke, Dari Bersaudara, Saudara Yang Masih Menjadi Tanggungan Orang Tua, Golongan Darah, Tinggi, Berat, Lingkar Kepala, Sekolah Asal, Nama Sekolah Asal, Alamat Sekolah Asal, Lama Belajar, Daya Listrik. Isian tidak wajib: Uang SPP Sekolah Asal, Biaya Rata-rata Listrik per Bulan. Kemudian klik tombol "Next"

The screenshot shows the 'Pendaftaran Step 3' form. It includes the same sidebar menu as Step 2. The main form area has the following fields:

- Tinggal Dengan *
- Moda Transportasi *
- Jarak Tempuh (KM) *
- Waktu Tempuh (Menit) *
- Nomor Handphone *
- Email *
- Anak ke *
- Dari bersaudara *
- Saudara Yang Masih Menjadi Tanggungan Orang Tua ... Orang *
- Golongan Darah *
- Tinggi (cm) *

User Guide PPDB Online SMP PL Domenico Savio

Berat (kg) *

Lingkar Kepala (cm) *

Sekolah Asal *

-Pilih Sekolah Asal-

Nama Sekolah Asal *

Alamat Sekolah Asal *

Lama Belajar (Dalam Tahun)*

Uang SPP Sekolah Asal (isi hanya angka jangan diberi titik dan koma, jika tidak ada diisi dengan angka 0)

Daya Listrik *

-Pilih Golongan Listrik-

Biaya rata-rata listrik per bulan

Prev Next

- Pilih Keadaan Orang Tua dan Keadaan Orang Tua Bekerja

YPL

Home / Pendaftaran Step 4

Keadaan Orang Tua *

-Pilih Status-

Keadaan Orang Tua Bekerja *

-Pilih Keadaan Orang Tua Bekerja-

Menu

- Home
- Pendaftaran
- Upload Dokumen
- Upload Bukti Transfer Daftar
- Cetak Kartu / Undangan
- Upload Bukti Transfer UPP
- Pemesanan Seragam
- Upload Bukti Transfer Seragam
- Angket
- Cetak Bukti Pemesanan Seragam

User Guide PPDB Online SMP PL Domenico Savio

- Jika pilihan Keadaan Orang Tua adalah Ayah dan Ibu Masih Hidup, data Ayah dan Ibu wajib di isi. Isian wajib: untuk Data Ayah, Ibu, atau Wali: Nama Lengkap, NIK, Tanggal Lahir, Status, Pendidikan, Pekerjaan, Alamat. Isian tidak wajib: Penghasilan dan No HP. Kemudian klik tombol "Next".

The screenshot displays the 'Pendaftaran Step 4' form. The left sidebar contains the 'YPL' logo and a menu with options like 'Home', 'Pendaftaran', 'Upload Dokumen', and 'Upload Bukti Transfer Daftar'. The main content area is divided into two sections: 'Data Ayah' and 'Data Ibu'. Each section includes fields for 'Nama Lengkap', 'NIK (Nomor Induk Kependudukan) => cek di Kartu Keluarga', 'Tanggal Lahir' (with a date picker), 'Status', 'Pendidikan Terakhir', 'Pekerjaan', 'Penghasilan (isi hanya angka jangan diberi titik dan koma, jika tidak ada diisi dengan angka 0)', 'No HP', and 'Alamat'. At the bottom, there are 'Prev' and 'Next' navigation buttons.

User Guide PPDB Online SMP PL Domenico Savio

- Isian tidak wajib: Nama Siswa dan Kelas. Klik tombol “Tambah” apabila ada data Saudara yang masih bersekolah di SMP PL Domenico Savio. Kemudian klik tombol “Next”.

The screenshot shows a web browser at the URL `ppdb.kliksekolah.com/pendaftaran5`. The page title is "YPL" and the user is logged in as "fandych Online". The left sidebar contains a menu with options: Home, Pendaftaran, Upload Dokumen, Upload Bukti Transfer, Cetak Kartu / Undangan, and Wawancara. The main content area is titled "Home / Pendaftaran Step 5" and contains the following form fields:

- Saudara yang masih bersekolah di SMP PL Domenico Savio**
- Nama Siswa**: A text input field.
- Kelas**: A text input field.
- Tambah**: A blue button.
- Prev**: A blue button.
- Next**: A blue button.

- Isian tidak wajib: Jenis, Nama Prestasi, Penyelenggara, Tingkat, Peringkat. Klik tombol “Tambah” apabila ada data Prestasi. Kemudian klik tombol “Next”.

The screenshot shows a web browser at the URL `ppdb.kliksekolah.com/pendaftaran6`. The page title is "YPL" and the user is logged in as "fandych Online". The left sidebar contains a menu with options: Home, Pendaftaran, Upload Dokumen, Upload Bukti Transfer, Cetak Kartu / Undangan, and Wawancara. The main content area is titled "Home / Pendaftaran Step 6" and contains the following form fields:

- Prestasi**
- Jenis**: A dropdown menu with the option "-Pilih Jenis-".
- Nama Prestasi**: A text input field.
- Penyelenggara**: A text input field.
- Tingkat**: A dropdown menu with the option "-Pilih Tingkat-".
- Peringkat**: A text input field.
- Tambah**: A blue button.
- Prev**: A blue button.
- Next**: A blue button.

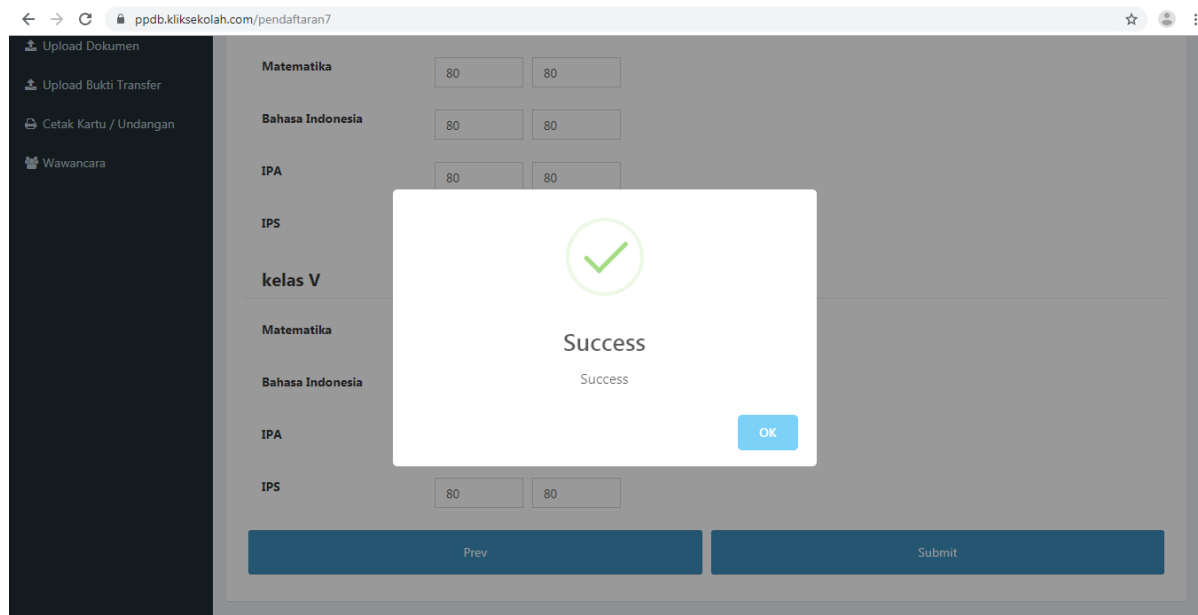
User Guide PPDB Online SMP PL Domenico Savio

- Isian wajib: Matematika, Bahasa Indonesia, IPA, IPS. Kemudian klik tombol "Submit".

The screenshot shows a web browser window with the URL `ppdb.kliksekolah.com/pendaftaran7`. The page title is "YPL" and the user is logged in as "fandych Online". The main content area is titled "Nilai Raport Sekolah Asal" and includes a sub-header "kelas IV". Below this, there are four rows of subjects: Matematika, Bahasa Indonesia, IPA, and IPS. Each subject has two input fields labeled "Semester". A second section titled "kelas V" follows the same layout. At the bottom of the form, there are two buttons: "Prev" and "Submit".

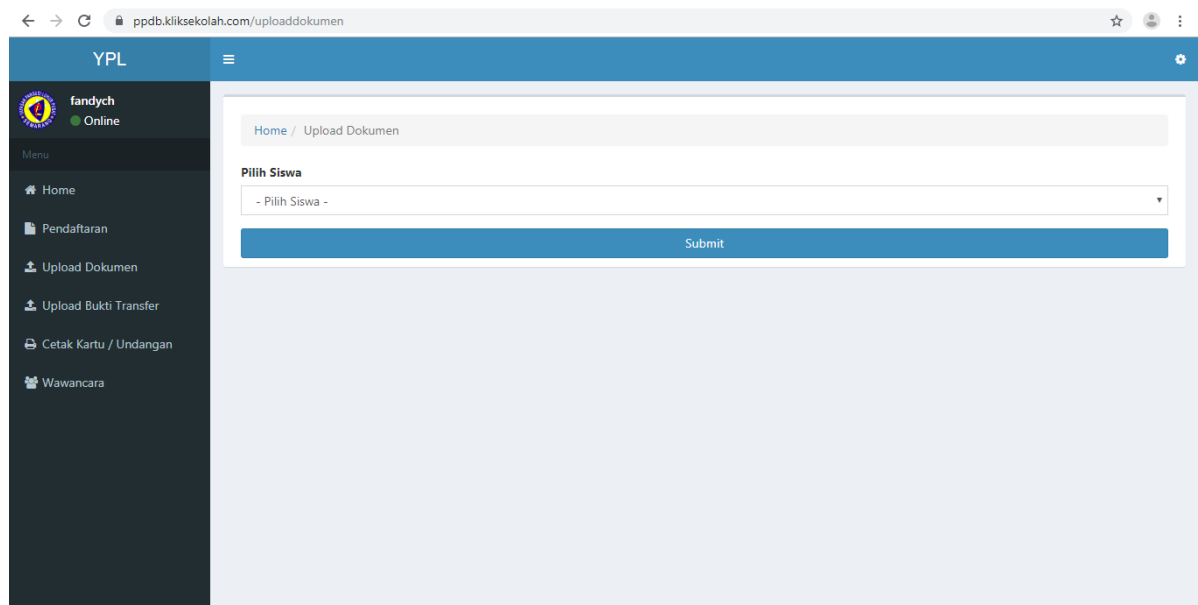
This screenshot shows the same registration form as above, but with a confirmation dialog box overlaid in the center. The dialog box contains the text "Apakah anda yakin akan disubmit?" and two buttons: "Cancel" and "Submit". The background form is dimmed, showing that the "Submit" button on the form has been clicked, resulting in the dialog box.

User Guide PPDB Online SMP PL Domenico Savio



2. Upload Dokumen

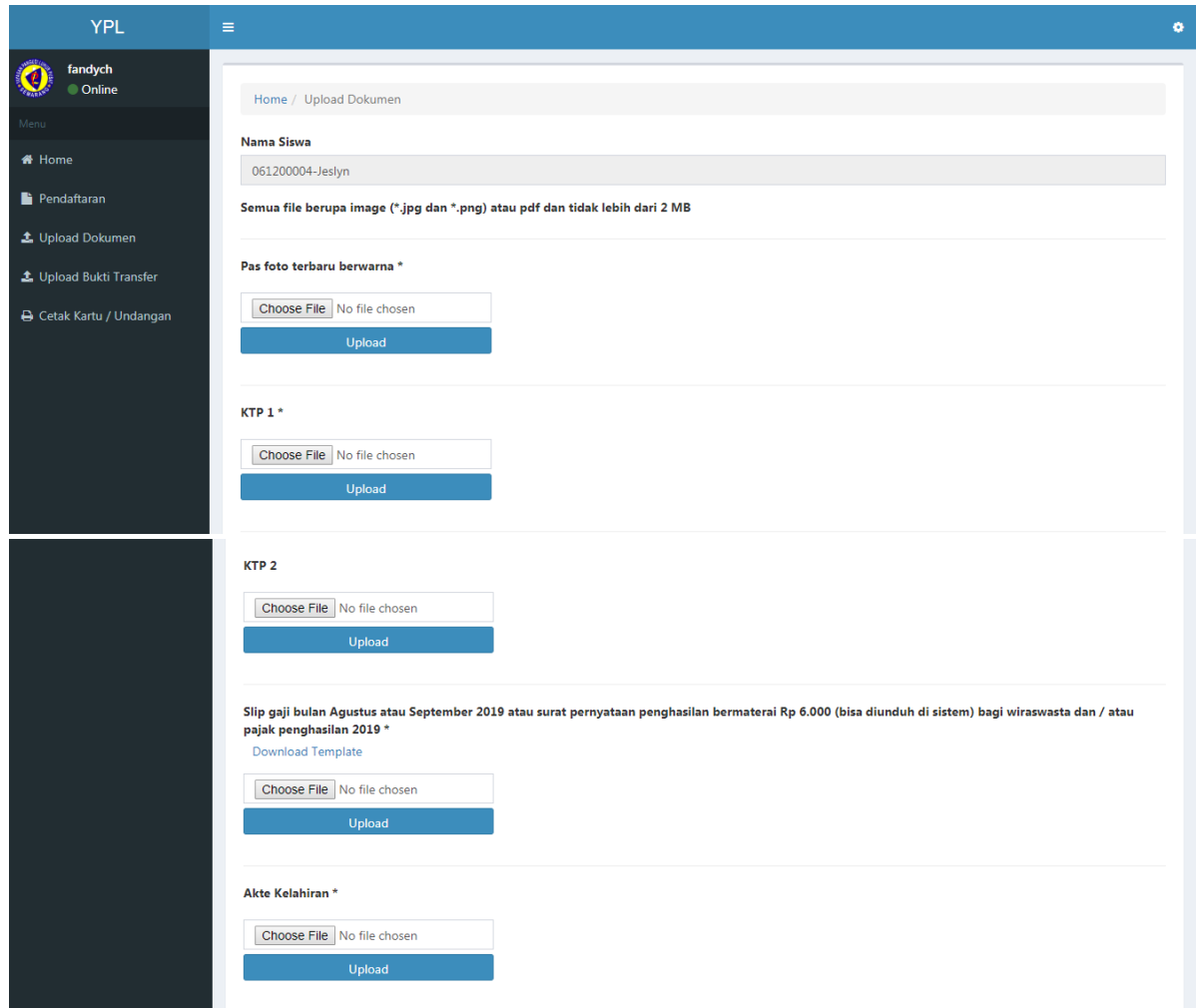
- Pilih Menu "Upload Dokumen". Pilih Siswa, kemudian klik tombol "Submit".



- Jika sewaktu isi Pendaftaran pilihan untuk Keadaan Orang Tua adalah Ayah dan Ibu Masih Hidup, maka KTP 1 dan KTP 2 wajib di upload. Jika pilihan untuk Orang Tua Bekerja adalah YA, maka Slip Gaji 1 dan Slip Gaji 2 wajib di upload. Upload dokumen wajib: Pas Foto Terbaru Berwarna, KTP 1, Slip gaji 1 bulan Agustus atau September 2020 atau surat pernyataan penghasilan bermaterai Rp 6.000 (bisa diunduh di sistem) bagi wiraswasta dan / atau pajak penghasilan 2020, Akte Kelahiran, Kartu Keluarga, Rekening Listrik Bulan Juli 2020, Rekening Listrik Bulan Agustus 2020, PBB Tahun Terakhir, Rapor kelas 4 semester 1, Rapor kelas 4 semester 2, Rapor kelas 5 semester 1, Rapor kelas 5

User Guide PPDB Online SMP PL Domenico Savio

semester 2, Identitas Siswa pada rapor, Lembar pernyataan orang tua. Upload dokumen tidak wajib: KTP 2, Slip gaji 2 bulan Agustus atau September 2020 atau surat pernyataan penghasilan bermaterai Rp 6.000 (bisa diunduh di sistem) bagi wiraswasta dan / atau pajak penghasilan 2020, Surat baptis, Sertifikat prestasi di bidang olimpiade, Sertifikat prestasi non akademik, SK Lomba Basket yang diselenggarakan SMP PL Domenico Savio, SK Lomba Mata Pelajaran yang diselenggarakan SMP PL Domenico Savio. Upload dokumen satu per satu dengan klik tombol "Upload". Tunggu sampai proses upload selesai. Apabila dokumen sudah berhasil di upload, akan tampil notifikasi "Sukses", dan akan tampil juga tulisan "Dokumen sudah diupload".



The screenshot shows the 'Upload Dokumen' page in the YPL system. The interface includes a dark sidebar with navigation options: Home, Pendaftaran, Upload Dokumen, Upload Bukti Transfer, and Cetak Kartu / Undangan. The main content area is titled 'Home / Upload Dokumen' and contains the following sections:

- Nama Siswa:** A text field containing '061200004-Jeslyn'.
- File Upload Instructions:** A note stating 'Semua file berupa image (*.jpg dan *.png) atau pdf dan tidak lebih dari 2 MB'.
- Pas foto terbaru berwarna *:** A file selection area with a 'Choose File' button, 'No file chosen' text, and an 'Upload' button.
- KTP 1 *:** A file selection area with a 'Choose File' button, 'No file chosen' text, and an 'Upload' button.
- KTP 2:** A file selection area with a 'Choose File' button, 'No file chosen' text, and an 'Upload' button.
- Slip gaji bulan Agustus atau September 2019 atau surat pernyataan penghasilan bermaterai Rp 6.000 (bisa diunduh di sistem) bagi wiraswasta dan / atau pajak penghasilan 2019 *:** A section with a 'Download Template' link, a 'Choose File' button, 'No file chosen' text, and an 'Upload' button.
- Akte Kelahiran *:** A file selection area with a 'Choose File' button, 'No file chosen' text, and an 'Upload' button.

Kartu Keluarga *

No file chosen

Surat baptis (bagi yang katolik)

No file chosen

Rekening listrik bulan Juli 2019 *

No file chosen

Rekening listrik bulan Agustus 2019 *

No file chosen

PBB tahun terakhir *

No file chosen

Rapor kelas IV semester 1 *

No file chosen

Rapor kelas IV semester 2 *

No file chosen

Rapor kelas V semester 1 *

No file chosen

Rapor kelas V semester 2 *

No file chosen

Identitas siswa pada rapor *

No file chosen

Lembar pernyataan orang tua *

[Download Template](#)

No file chosen

Sertifikat prestasi di bidang olimpiade (JO)

No file chosen

Sertifikat prestasi non akademik (JPNA)

No file chosen

SK Lomba Basket yang diselenggarakan SMP PL Domenico Savio (JPNA)

No file chosen

SK Lomba Mata Pelajaran yang diselenggarakan SMP PL Domenico Savio (JL)

No file chosen

Catatan Dokumen

Catatan

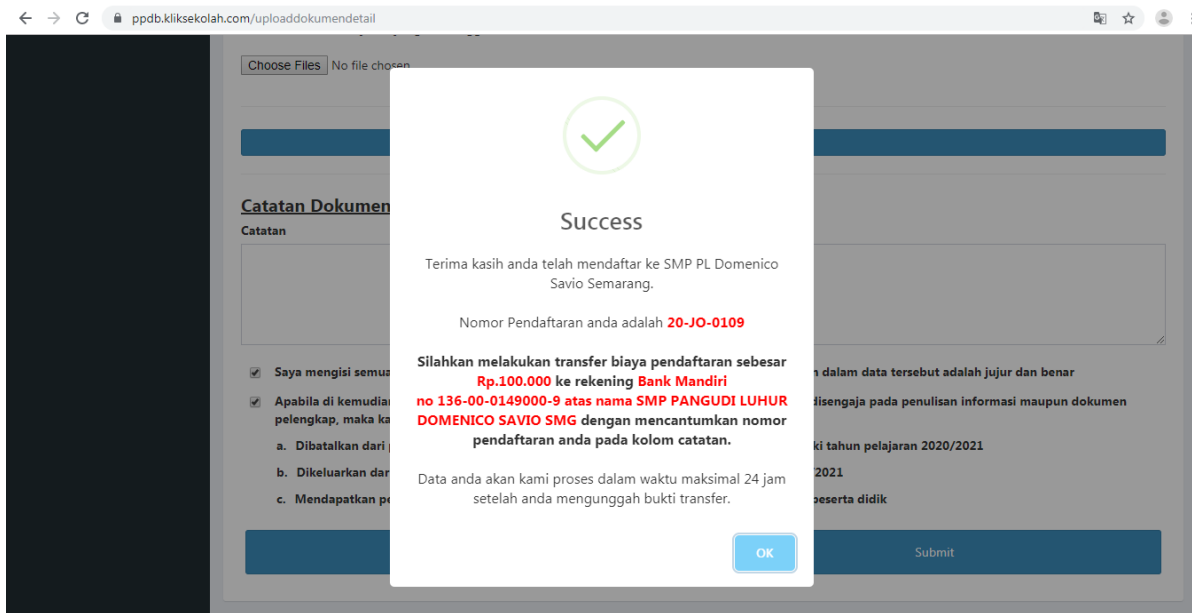
Saya mengisi semua data diatas dalam keadaan sehat, sadar dan informasi yang saya tuliskan dalam data tersebut adalah jujur dan benar

Apabila di kemudian hari terbukti ditemukan kebohongan, pemalsuan atau kesalahan yang disengaja pada penulisan informasi maupun dokumen pelengkap, maka kami bersedia menanggung resiko berupa :

- Dibatalkan dari pencalonannya sebagai calon Peserta Didik Baru, apabila belum memasuki tahun pelajaran 2020/2021
- Dikeluarkan dari SMP PL Domenico Savio, apabila sudah menjalani tahun pelajaran 2020/2021
- Mendapatkan penyesuaian kembali terhadap besaran uang yang harus ditanggung oleh peserta didik

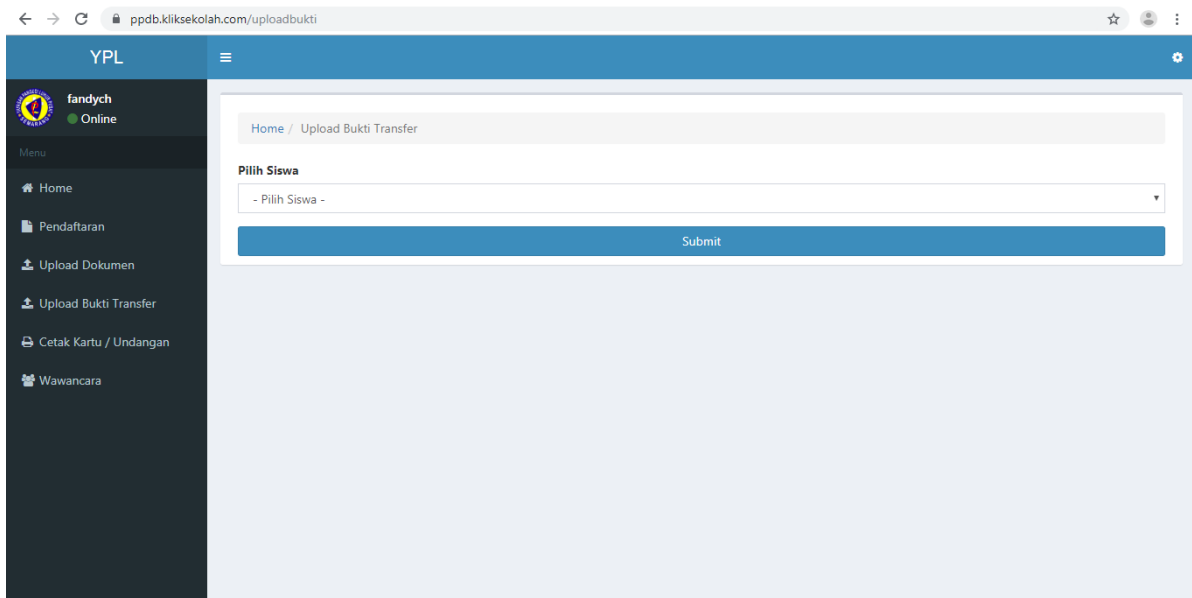
- Isilah Catatan apabila ada catatan data dokumen yang tidak sesuai. Checklist syarat persetujuan, kemudian klik tombol "Submit".

User Guide PPDB Online SMP PL Domenico Savio



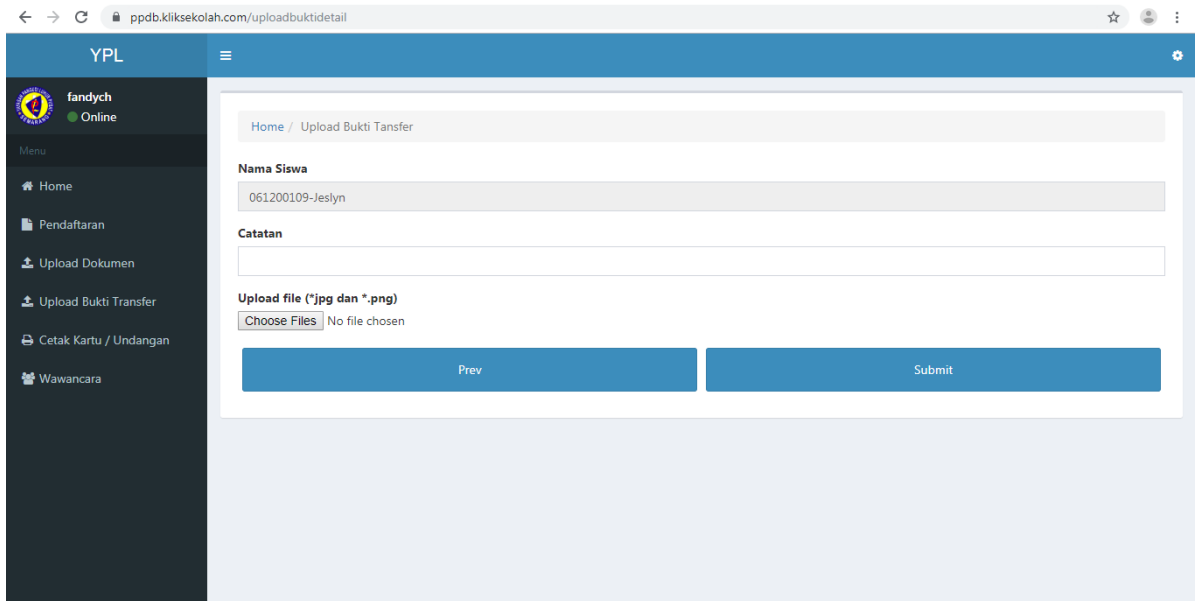
3. Upload Bukti Transfer

- Pilih Menu Upload Bukti Transfer. Lalu pilih Nama Siswa, kemudian klik tombol "Submit".



User Guide PPDB Online SMP PL Domenico Savio

- Isi Catatan dengan No Registrasi. Upload bukti transfer biaya pendaftaran. Kemudian klik tombol "Submit".



YPL

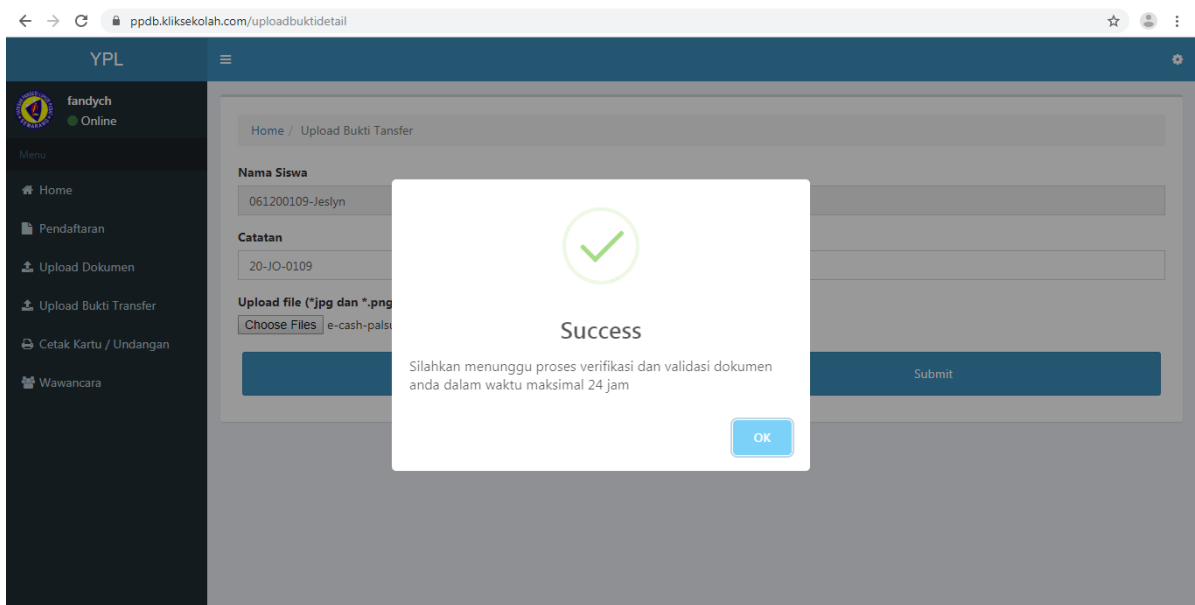
Home / Upload Bukti Transfer

Nama Siswa
061200109-Jeslyn

Catatan

Upload file (*jpg dan *.png)
Choose Files | No file chosen

Prev Submit



YPL

Home / Upload Bukti Transfer

Nama Siswa
061200109-Jeslyn

Catatan
20-JO-0109

Upload file (*jpg dan *.png)
Choose Files | e-cash-pals

Success

Silahkan menunggu proses verifikasi dan validasi dokumen anda dalam waktu maksimal 24 jam

OK

User Guide PPDB Online SMP PL Domenico Savio

- Anda akan mendapatkan notifikasi via email apabila bukti pembayaran sudah di konfirmasi pihak SMP PL Domenico Savio.

SMP PL Domenico Savio Semarang <ppdb.online.domsav@kliksekolah.com>
to me ▾

1:01 AM (0 minutes ago)

🌐 Indonesian ▾ > English ▾ [Translate message](#)

[Turn off fo](#)

SMP PL Domenico Savio Semarang

Selamat!

Anda telah terdaftar sebagai calon peserta didik SMP PL Domenico Savio Semarang

Data dan bukti pembayaran biaya pendaftaran anda telah kami verifikasi.

Terima kasih atas kepercayaan anda pada SMP PL Domenico Savio untuk mengembangkan bakat dan talenta anda.

Berkah Dalem,
SMP PL Domenico Savio Semarang

4. Home Update

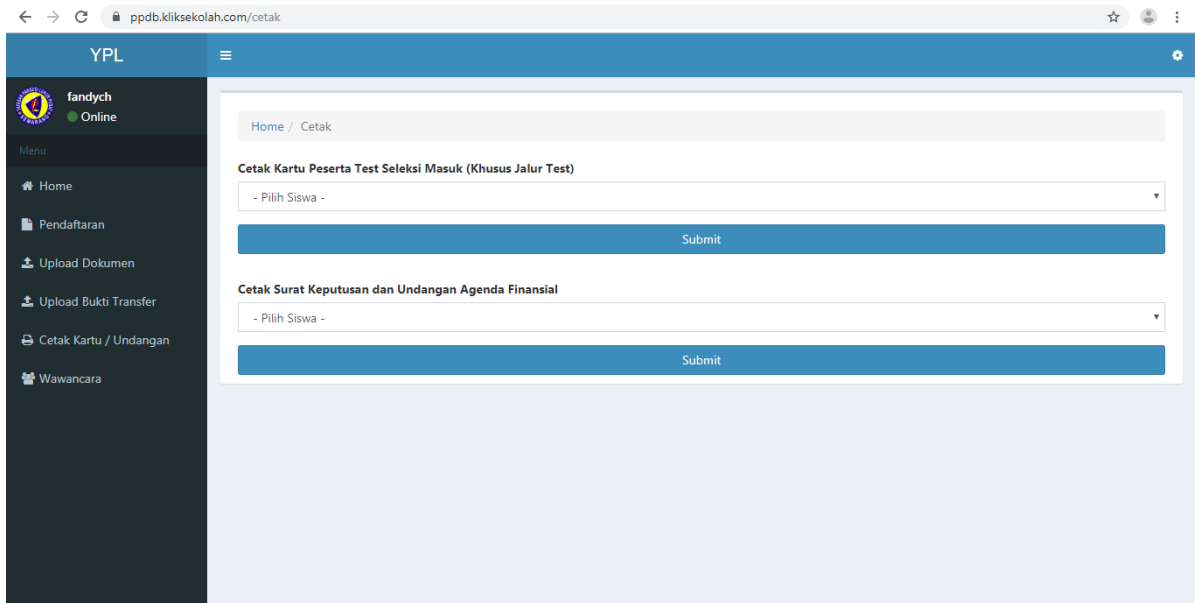
- Pada tampilan Home, akan tampil data Nama siswa, No Pendaftaran, dan Status.

The screenshot shows a web browser window with the URL ppdb.kliksekolah.com/home. The page has a dark blue header with 'YPL' and a hamburger menu icon. On the left, there is a dark sidebar with the 'fandych' logo and 'Online' status, and a menu with options: Home, Pendaftaran, Upload Dokumen, Upload Bukti Transfer, Cetak Kartu / Undangan, and Wawancara. The main content area is white and displays the following information:

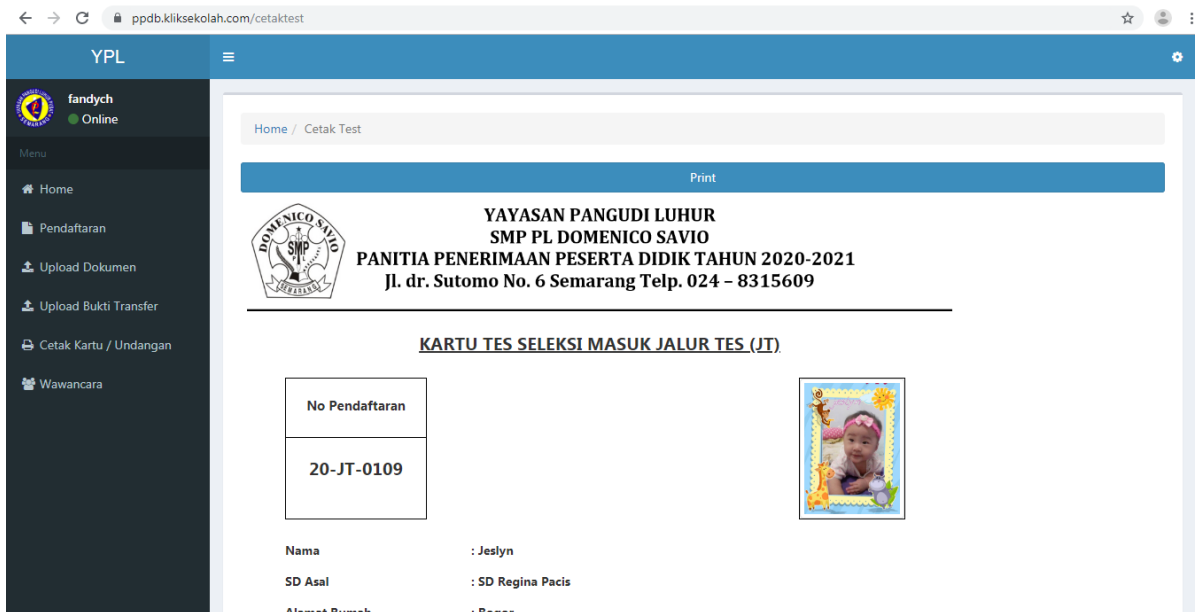
Home	
Nama	: Jeslyn
No Pendaftaran	: 20-JO-0109
Status	: Bukti bayar di upload

5. Cetak Kartu/Undangan

- Pilih Menu “Cetak Kartu/Undangan”.



- Pilih Kartu Peserta Test Seleksi Masuk jika memilih Jalur Test. Pilih Siswa, kemudian klik tombol “Submit”.



- Klik tombol “Print” untuk mencetak Kartu Tes Seleksi Masuk Jalur Tes.
- Pilih Surat Keputusan dan Undangan Agenda Finansial apabila data Anda sudah di verifikasi dan lolos seleksi. Pilih Siswa, kemudian klik tombol “Submit”.

User Guide PPDB Online SMP PL Domenico Savio

The screenshot shows a web browser window with the URL `ppdb.kliksekolah.com/cetakwawancara`. The page title is "YPL". On the left, there is a sidebar menu with the user name "fandych" and status "Online". The menu items are: Home, Pendaftaran, Upload Dokumen, Upload Bukti Transfer, Cetak Kartu / Undangan, and Wawancara. The main content area shows a "Print" button at the top. Below it is the logo of SMP PL Domenico Savio and the text: "YAYASAN PANGUDI LUHUR SMP PL DOMENICO SAVIO PANITIA PENERIMAAN PESERTA DIDIK TAHUN 2020-2021 Jl. dr. Sutomo No. 6 Semarang Telp. 024 - 8315609". The title of the document is "SURAT KEPUTUSAN DAN UNDANGAN AGENDA FINANSIAL". There are two boxes: one labeled "No Pendaftaran" containing "20-JT-0109" and another containing a photo of a young girl. Below the photo, it says "Panitia Penerimaan Peserta Didik Baru SMP PL Domenico Savio menyatakan bahwa : Nama : Jeslyn".

- Klik tombol "Print" untuk mencetak Surat Keputusan dan Undangan Agenda Finansial.

6. Ubah Jalur

- Apabila ada kasus Ubah Jalur ke Jalur Tes, akan diberikan notifikasi melalui email Anda, lalu akan tampil Konfirmasi di tampilan Home. Klik tombol "Setuju" jika Anda setuju pindah ke Jalur tes, klik tombol "Tolak" jika Anda tidak setuju.

Info Pendaftaran Inbox x

SMP PL Domenico Savio Semarang <ppdb.online.domsav@kliksekolah.com>
to me ▾

SMP PL Domenico Savio Semarang

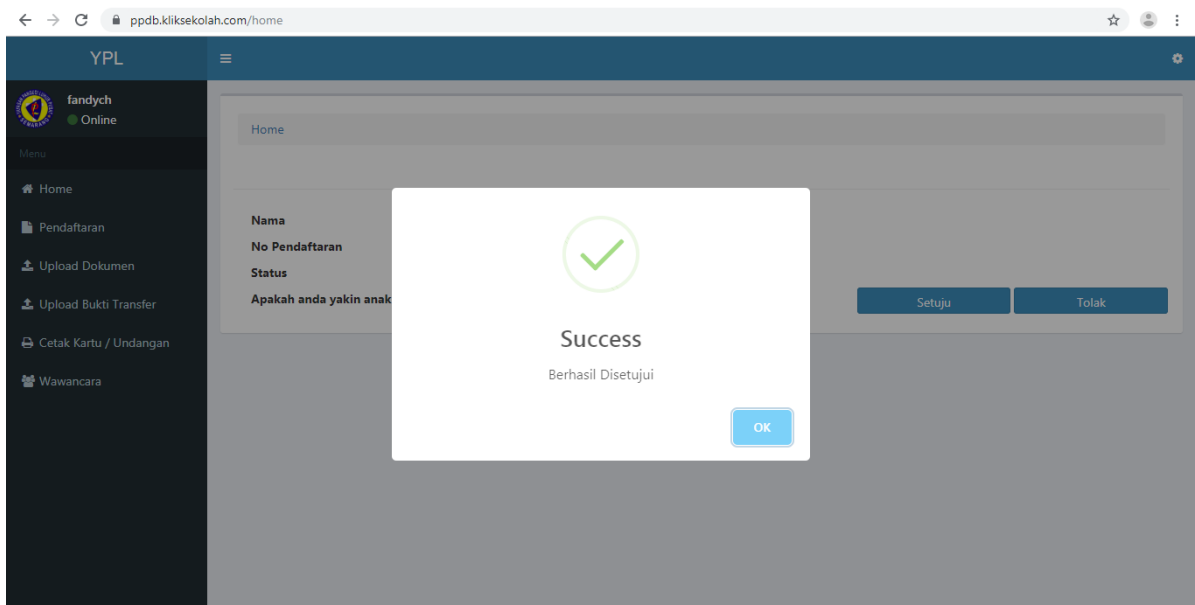
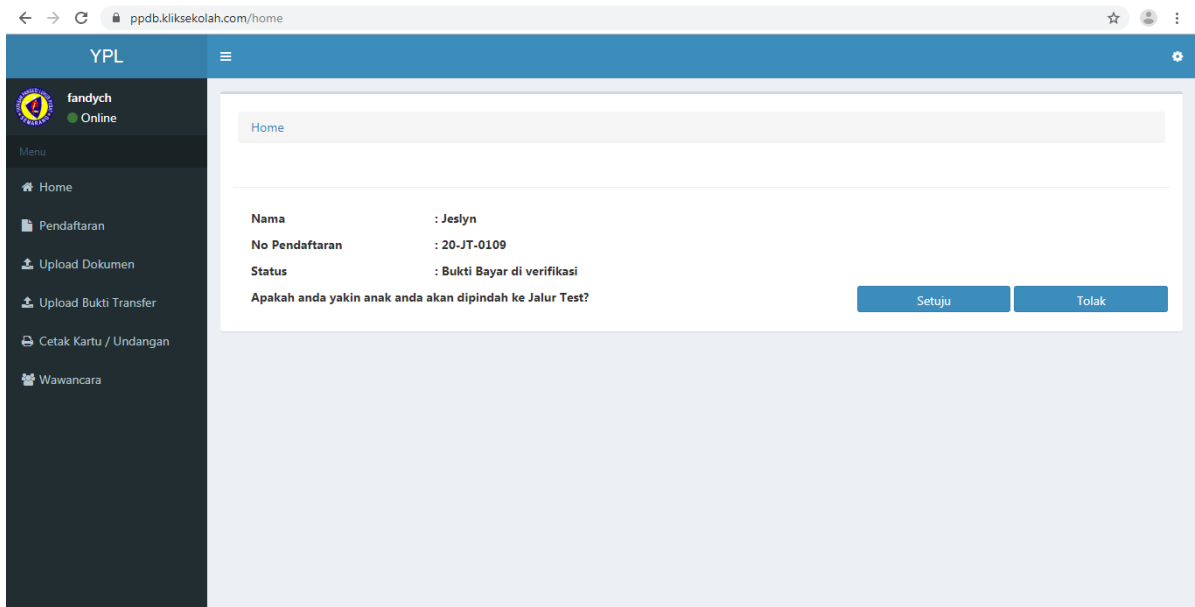
Maaf anak Anda dipindahkan jalur nya,

silahkan cek keterangan nya di Home PPDB Online Anda

Berkah Dalem,

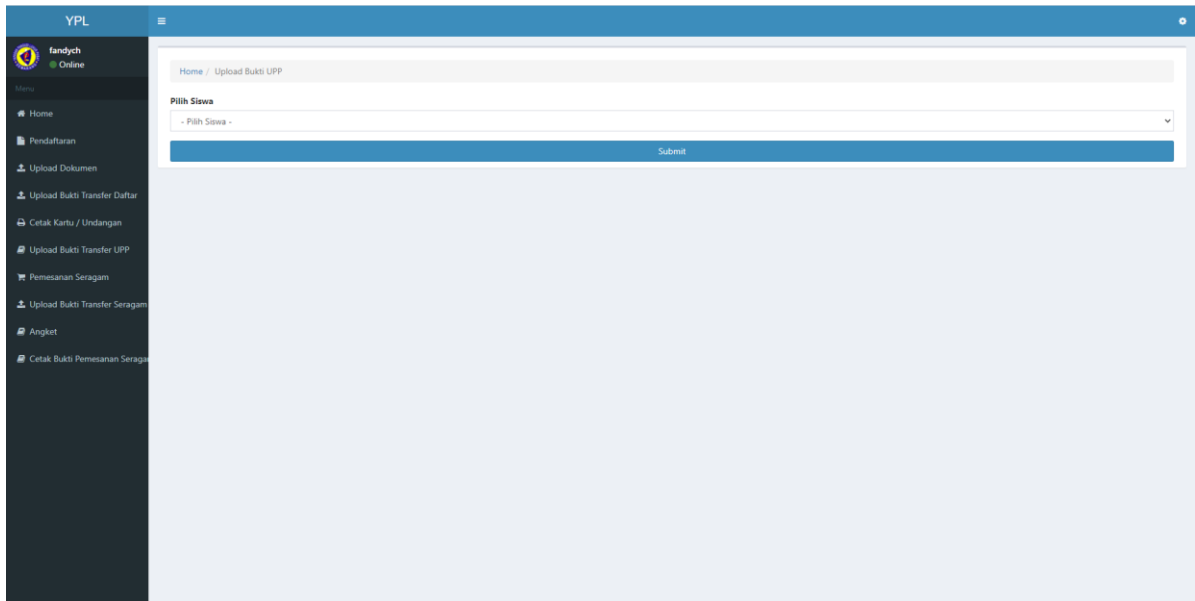
SMP PL Domenico Savio Semarang

User Guide PPDB Online SMP PL Domenico Savio

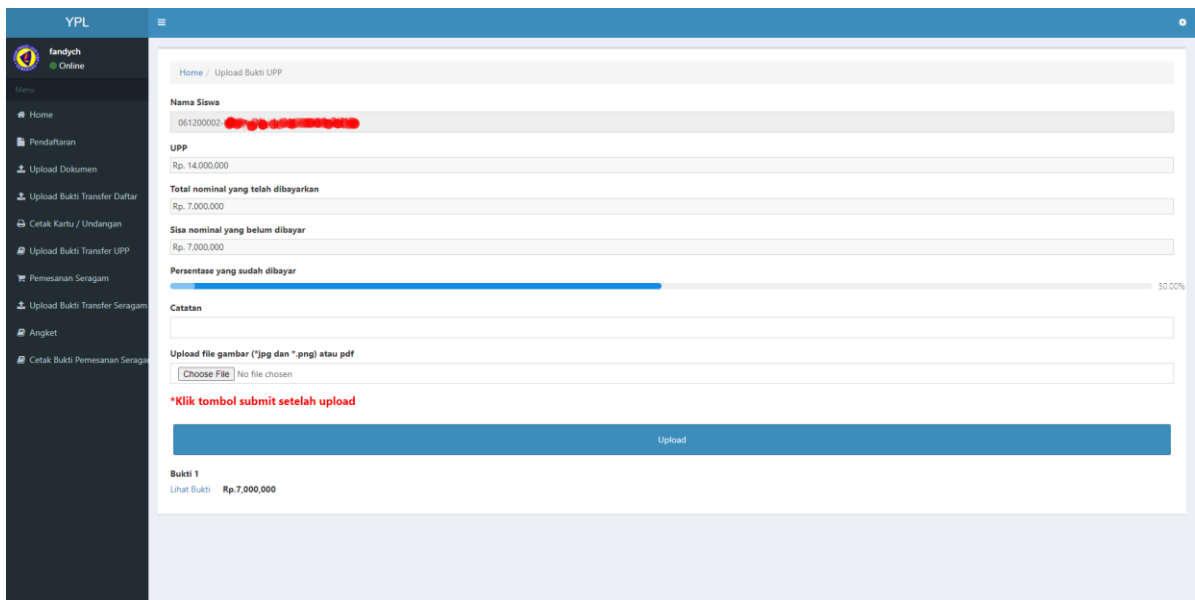


D. Upload Bukti Bayar UPP

- Pilih Menu "Upload Bukti Bayar UPP" untuk melakukan upload bukti bayar UPP



- Pilih Siswa lalu klik Submit



User Guide PPDB Online SMP PL Domenico Savio

- Isi Catatan dengan No Registrasi. Upload bukti transfer pembayaran UPP. Kemudian klik tombol Upload.

The screenshot shows the 'Upload Bukti UPP' page. The breadcrumb is 'Home / Upload Bukti UPP'. The student's name is '061200002-Ignatius Nevananda Budi Pradiptyo'. The UPP amount is 'Rp. 14.000.000'. The total nominal paid is 'Rp. 7.000.000', and the remaining nominal is 'Rp. 7.000.000'. The progress bar is at 50.00%. There is a 'Catatan' field, a file upload section with a 'Choose File' button, and a red instruction: '*Klik tombol submit setelah upload'. Below the instruction is a large blue 'Upload' button. At the bottom, there are 'Bukti 1' and 'Bukti 2' sections, each with a 'Lihat Bukti' link and a 'Prev' or 'Submit' button.

- Klik Lihat Bukti untuk melihat apakah bukti transfer sudah ter-upload dengan benar, jika sudah klik Submit untuk mengirim bukti transfer

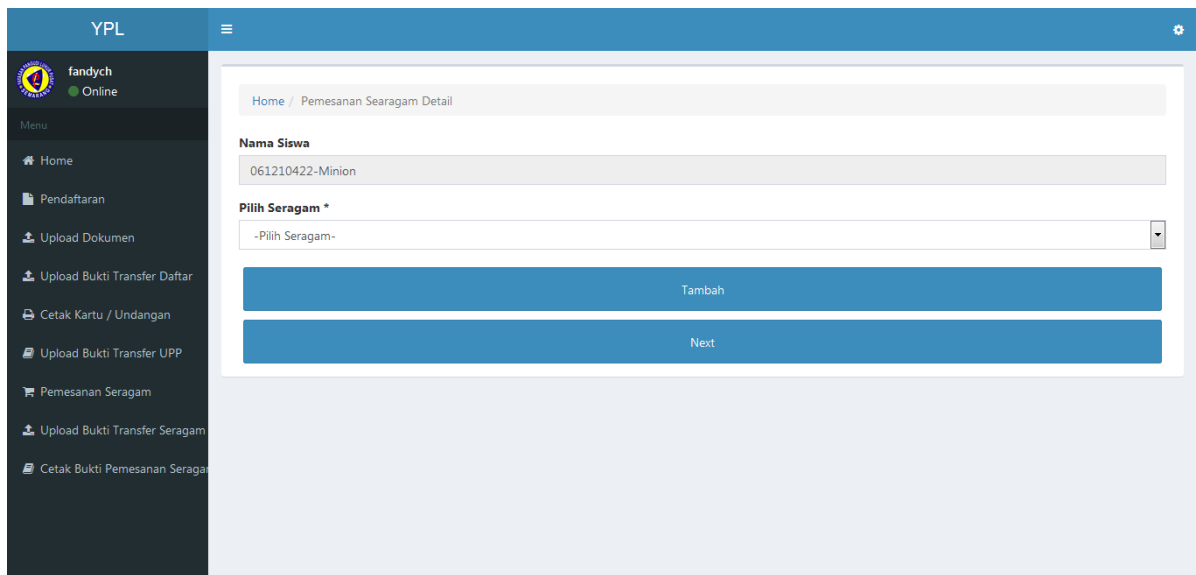
E. Pemesanan Seragam

- Pilih menu “Pemesanan Seragam” untuk melakukan pemesanan seragam

The screenshot shows the 'Pemesanan Seragam' page. The breadcrumb is 'Home / Pemesanan Seragam'. There is a 'Pilih Siswa' dropdown menu with the text '- Pilih Siswa -'. Below the dropdown is a large blue 'Submit' button.

User Guide PPDB Online SMP PL Domenico Savio

- Pilih Siswa lalu klik Submit



YPL

Home / Pemesanan Seragam Detail

Nama Siswa
061210422-Minion

Pilih Seragam *
-Pilih Seragam-

Tambah

Next

- Pilih Seragam, lalu akan tampil contoh Gambar Seragam dan Ukurannya



Upload bukti Transfer Daftar

Cetak Kartu / Undangan

Upload bukti Transfer UPP

Pemesanan Seragam

Upload bukti Transfer Seragam

Cetak bukti Pemesanan Seragam

SERAGAM OSIS

1/2 LINGGABADAN

PANJANG BAJU

Ukuran	Detail Ukuran (cm)			Harga Satuan
	Panjang Baju	1/2 Lingkar Badan	Panjang Lengan	
XS	57	43	17	Rp 85,000
S	60	45	20	
M	66	48.5	22.5	
L	68	50	23	
XL	72	53	24	Rp 90,000
L3	74	56	25.5	
L4	76	59	27	
L5	78	64	27.5	
L6	79	66	29	
L7	80	68	30	
L8	82	70	32	

Pilih Ukuran *
-Pilih Ukuran-

Jumlah

User Guide PPDB Online SMP PL Domenico Savio

- Pilih Ukuran dan Isi Jumlah nya, lalu klik Tambah

The screenshot shows a web application interface for ordering uniforms. On the left is a dark sidebar menu with options like Home, Pendaftaran, Upload Dokumen, and Pemesanan Seragam. The main content area is titled 'Home / Pemesanan Seragam Detail'. It contains a form with the following fields:

- Nama Siswa:** 061210422-Minion
- Pilih Seragam *:** A dropdown menu currently showing '-Pilih Seragam-'.
- Tambah:** A large blue button to add the selected item.
- Clear Data:** A small blue button to clear the form.
- Summary:** A table showing the selected item: 'Seragam: Baju Putih OSIS dan PIN', 'Ukuran: S', 'Harga: Rp.85,000', and 'Jumlah: 3'. Below this, 'Total Harga' is shown as 'Rp.255,000'.
- Total Harga Keseluruhan:** A field showing 'Rp.255,000'.
- Next:** A large blue button to proceed to the next step.

- Untuk Bordir Nama “**WAJIB**” dimasukkan dalam dalam daftar pemesanan seragam
- Klik Clear Data untuk menghapus pesana apabila terjadi kesalahan pemesanan seragam
- Klik Next untuk melihat rekap pemesanan seragam

The screenshot shows the same web application interface, but now displaying a summary table of the ordered items. The table has the following data:

No.	Nama Barang	Harga Satuan	Jumlah Barang	Ukuran	Jumlah Harga
1	Baju Putih OSIS dan PIN	Rp. 85,000	3	S	Rp. 255,000
2	Baju Batik Domsav	Rp. 108,000	1	S	Rp. 108,000
3	Baju Batik YPL dan PIN	Rp. 108,000	1	S	Rp. 108,000
4	Rok Putih	Rp. 78,000	2	S	Rp. 156,000
5	Rok Biru	Rp. 78,000	3	S	Rp. 234,000
6	Kaos Olah Raga Domsav	Rp. 70,000	1	S	Rp. 70,000
7	Celana Olah Raga Domsav	Rp. 65,000	1	S	Rp. 65,000
8	Rat Pinggang Domsav	Rp. 22,000	1	L	Rp. 22,000
9	Topi Domsav	Rp. 18,000	1	S	Rp. 18,000
10	Bordir Nama	Rp. 5,000	5	Max 12 Huruf	Rp. 25,000
11	Kaos Kaki Putih Domsav	Rp. 23,000	5	S	Rp. 115,000
12	Dasi Domsav	Rp. 21,000	1	ALL SIZE	Rp. 21,000
13	Buku Undangan Domsav	Rp. 25,000	5	Per Bendel	Rp. 125,000
Total					Rp. 1,322,000

Below the table, there is a field for 'Nama' with the value 'MINION'. At the bottom of the form are two buttons: 'Back' and 'Submit'.

- Klik Back apabila masih ingin melakukan perubahan pemesanan seragam, dan klik Submit apabila Anda sudah yakin dengan pemesanan seragam

F. Upload Bukti Transfer Seragam

- Pilih Menu "Upload Bukti Transfer Seragam"

The screenshot shows the YPL web application interface. On the left is a dark sidebar with a menu. The menu items are: Home, Pendaftaran, Upload Dokumen, Upload Bukti Transfer Daftar, Cetak Kartu / Undangan, Upload Bukti Transfer UPP, Pemesanan Seragam, Upload Bukti Transfer Seragam (highlighted with a red box), and Cetak Bukti Pemesanan Seragam. The main content area shows the breadcrumb 'Home / Upload Bukti Seragam' and a form titled 'Pilih Siswa' with a dropdown menu and a 'Submit' button.

- Pilih Siswa lalu klik Submit

The screenshot shows the YPL web application interface after selecting a student. The breadcrumb is 'Home / Upload Bukti Seragam'. The form is titled 'Nama Siswa' and contains the student ID '061210422-Minion'. Below this is a table listing items to be purchased:

No.	Nama Barang	Harga Satuan	Jumlah Barang	Ukuran	Jumlah Harga
1	Baju Putih OSIS dan PIN	Rp. 85,000	3	S	Rp. 255,000
2	Baju Batik Domsav	Rp. 108,000	1	S	Rp. 108,000
3	Baju Batik YPL dan PIN	Rp. 108,000	1	S	Rp. 108,000
4	Rok Putih	Rp. 78,000	2	S	Rp. 156,000
5	Rok Biru	Rp. 78,000	3	S	Rp. 234,000
6	Kaos Olah Raga Domsav	Rp. 70,000	1	S	Rp. 70,000
7	Celana Olah Raga Domsav	Rp. 65,000	1	S	Rp. 65,000
8	Kat Pinggang Domsav	Rp. 22,000	1	L	Rp. 22,000
9	Topi Domsav	Rp. 18,000	1	S	Rp. 18,000
10	Bordir Nama	Rp. 5,000	5	Max 12 Huruf	Rp. 25,000
11	Kaos Kaki Putih Domsav	Rp. 23,000	5	S	Rp. 115,000
12	Dasi Domsav	Rp. 21,000	1	ALL SIZE	Rp. 21,000
13	Buku Ulangan Domsav	Rp. 25,000	5	Per Bendel	Rp. 125,000
Total					Rp. 1,322,000

Below the table is a 'Catatan' field and an 'Upload file gambar (*jpg dan *.png) atau pdf' section with a 'Browse...' button and the text 'No file selected.' At the bottom is an 'Upload' button.

User Guide PPDB Online SMP PL Domenico Savio

- Isi Catatan, kemudian klik Browse untuk meng-upload bukti transfer pembayaran seragam, lalu klik Upload

The screenshot displays a web interface for uploading documents. On the left is a dark sidebar with navigation options. The main content area features a table with columns: No., Nama barang, Harga satuan, Jumlah barang, Ukuran, and Jumlah harga. Below the table is a 'Catatan' (Notes) text area, followed by an 'Upload file gambar (*jpg dan *.png) atau pdf' section with a 'Browse...' button and an 'Upload' button. At the bottom, there is a 'Bukti' section with a 'Lihat Bukti' link and a 'Submit' button.

No.	Nama barang	Harga satuan	Jumlah barang	Ukuran	Jumlah harga
1	Baju Putih OSIS dan PIN	Rp. 85,000	3	S	Rp. 255,000
2	Baju Batik Domsav	Rp. 108,000	1	S	Rp. 108,000
3	Baju Batik YPL dan PIN	Rp. 108,000	1	S	Rp. 108,000
4	Rok Putih	Rp. 78,000	2	S	Rp. 156,000
5	Rok Biru	Rp. 78,000	3	S	Rp. 234,000
6	Kaos Olah Raga Domsav	Rp. 70,000	1	S	Rp. 70,000
7	Celana Olah Raga Domsav	Rp. 65,000	1	S	Rp. 65,000
8	Berat Pinggang Domsav	Rp. 22,000	1	L	Rp. 22,000
9	Topi Domsav	Rp. 18,000	1	S	Rp. 18,000
10	Bordir Nama	Rp. 5,000	5	Max 12 Huruf	Rp. 25,000
11	Kaos Kaki Putih Domsav	Rp. 23,000	5	S	Rp. 115,000
12	Dasi Domsav	Rp. 21,000	1	ALL SIZE	Rp. 21,000
13	Buku Ulangan Domsav	Rp. 25,000	5	Per Bendel	Rp. 125,000
Total					Rp. 1,322,000

- Klik Lihat Bukti untuk melihat apakah bukti transfer sudah ter-upload dengan benar, jika sudah klik Submit untuk mengirim bukti transfer.


G. Cetak Bukti Pemesanan Seragam

- Pilih menu "Cetak Bukti Pemesanan Seragam"

The screenshot shows the 'YPL' interface. The left sidebar contains a menu with the following items: Home, Pendaftaran, Upload Dokumen, Upload Bukti Transfer Daftar, Cetak Kartu / Undangan, Upload Bukti Transfer UPP, Pemesanan Seragam, Upload Bukti Transfer Seragam, and 'Cetak Bukti Pemesanan Seragam', which is highlighted with a red box. The main content area displays 'Home / Report Bukti Seragam' and a 'Pilih Siswa' dropdown menu with the text '- Pilih Siswa -' and a 'Submit' button.

- Pilih Siswa lalu klik Submit

- Home
- Pendaftaran
- Upload Dokumen
- Upload Bukti Transfer Daftar
- Cetak Kartu / Undangan
- Upload Bukti Transfer UPP
- Pemesanan Seragam
- Upload Bukti Transfer Seragam
- Cetak Bukti Pemesanan Seragam



YAYASAN PANGUDI LUHUR
SMP PL DOMENICO SAVIO
PANITIA PENERIMAAN PESERTA DIDIK TAHUN 2020-2021
Jl. dr. Sutomo No. 6 Semarang Telp. 024 – 8315609

[Print](#)

BUKTI PEMESANAN SERAGAM

No Pendaftaran

21-JT-0422



Nama : Minien

SD Asal : islamic village

No.	Nama Barang	Harga Satuan	Jumlah Barang	Ukuran	Jumlah Harga
1	Baju Putih OSIS dan PIN	Rp. 85,000	3	S	Rp. 255,000
2	Baju Batik Domsav	Rp. 108,000	1	S	Rp. 108,000
3	Baju Batik YPL dan PIN	Rp. 108,000	1	S	Rp. 108,000
4	Rok Putih	Rp. 78,000	2	S	Rp. 156,000
5	Rok Biru	Rp. 78,000	3	S	Rp. 234,000
6	Kaos Olah Raga Domsav	Rp. 70,000	1	S	Rp. 70,000
7	Celana Olah Raga Domsav	Rp. 65,000	1	S	Rp. 65,000
8	Jkat Pinggang Domsav	Rp. 22,000	1	L	Rp. 22,000
9	Topi Domsav	Rp. 18,000	1	S	Rp. 18,000
10	Bordir Nama	Rp. 5,000	5	Max 12 Huruf	Rp. 25,000
11	kaos Kaki Putih Domsav	Rp. 23,000	5	S	Rp. 115,000
12	Dasi Domsav	Rp. 21,000	1	ALL SIZE	Rp. 21,000
13	Buku Ulangan Domsav	Rp. 25,000	5	Per Bendel	Rp. 125,000
Total					Rp. 1,322,000

Nama Bordir (wajib diisi maksimal 12 karakter)
: MINION

Semarang, 17-01-2020
Panitia PPDB Tahun 2020/2021

** Seragam Pramuka Penggalang dan atributnya dapat dibeli secara langsung / offline di Koperasi SMP PL Domenico Savio atau di toko seragam terdekat atau tetap menggunakan seragam pramuka penggalang Sekolah Dasar*

** Tunjukkan Bukti Pemesanan Seragam ini beserta Bukti Pembayaran Seragam pada saat pengambilan seragam.*

** Psikotest wajib diikuti oleh semua calon siswa.*

** Pelaksanaan psikotest: Sabtu, 29 Feb 2020 pk 12.00 - 17.00 (calon siswa hadir 30 menit sebelum mulai) di SMP PL Domenico Savio.*

** Calon siswa berpakaian seragam SD Asal masing-masing.*

** Calon siswa membawa print out kartu pendaftaran atau kartu pelajar SD Asal*

** Daftar ruangan psikotest bisa dilihat di papan pengumuman dan website SMP PL Domenico Savio mulai Kamis, 27 Feb 2020*

** Calon siswa membawa alat tulis pensil, penghapus dan bolpoin.*